

La comparación de indicadores económicos y ambientales de Costa Rica con el resto del mundo permite tener conocimiento de las brechas tanto positivas como negativas que arrojan dichas cifras en relación con los resultados de países menos y más desarrollados que el nuestro. El conocimiento de las realidades de los países bajo análisis, se puede ahondar en aquellos factores que influyen para que nuestro país se encuentre rezagado con respecto a los logros de otras naciones y que pueden ser objeto de mejora si se aplican las medidas necesarias tanto a corto, mediano y largo plazo.

Indicadores Económicos Internacionales:

El crecimiento de la producción mostrado evidencia una recuperación en la mayoría de los países del mundo durante el 2011, como resultado de los esfuerzos por aplicar medidas de política económica para fortalecer el crecimiento y el empleo, que han permitido retomar la tasa de crecimiento promedio de largo plazo en el caso de Costa Rica. El cuadro siguiente muestra la mayoría de los países en el mundo que registraron un déficit financiero en sus cuentas fiscales durante el 2011, solo cinco países lograron superávit (Alemania, China, Dinamarca, República de Corea y Singapur). Además, el desempleo evidencia divergencias en cada país, mientras España mantiene un porcentaje del 21,6%, nuestro país mantiene un valor del 8,3%

Indicadores Económicos Internacionales
2011
(porcentajes y US dólares)

2010	PIB	PIB per cápita	Desempleo	Resultado Financiero	Deuda Pública
Alemania	3,0	43.741,5	5,9	5,7	56,0
Brasil	2,7	12.788,5	5,9	-2,1	36,4
Chile	5,9	14.277,6	7,1	-1,3	-8,6
China	9,2	5.413,5	4,0	2,7	n.d.
Costa Rica	4,1	8.876,5	8,2	5,1	30,7
Dinamarca	1,0	59.928,1	6,1	6,1	2,6
España	0,7	32.360,1	21,6	3,7	56,9
Estados Unidos de América	1,7	48.386,6	8,9	3,1	80,2
India	7,2	1.388,7	n.d.	-2,8	n.d.
México	3,9	10.153,3	5,2	0,7	40,4
República de Corea	3,6	22.777,9	3,4	2,3	32,8
Singapur	4,8	49.270,8	2,0	21,9	n.d.
Uruguay	5,7	13.914,3	6,1	-2,2	38,1

Fuente: Fondo Monetario Internacional (FMI), 2011.

y en el otro extremo Singapur presenta un valor del 2,0%. Por otra parte, el endeudamiento de un país es un indicador que permite medir la capacidad que tiene sobre el manejo de sus finanzas públicas y la posibilidad de hacerle frente a dichas obligaciones. Costa Rica tiene una deuda pública del 30,8% del PIB en el 2011, por debajo de países como República de Corea, Brasil y Uruguay que rondan entre el 32,0% y 40,0% y del caso más extremo de los Estados Unidos de América con 80,3%; lo anterior indica que el Gobierno de la República tiene un cierto grado de margen para continuar endeudándose.

Otros Índices Internacionales:

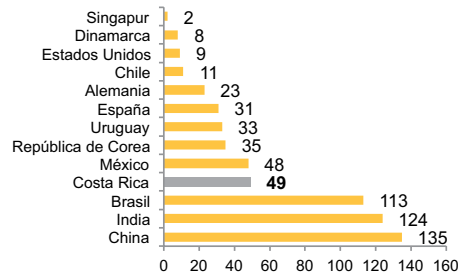
Existen varios índices internacionales que miden el desempeño de los países en ámbitos como: los negocios, el gobierno, el ambiente y la tecnología, lo cual permite conocer los esfuerzos que se hacen a nivel mundial para alcanzar los objetivos de desarrollo económico.



COSTA RICA: INDICADORES INTERNACIONALES 2011

Índice de Libertad Económica 2011

(posición en el ranking)

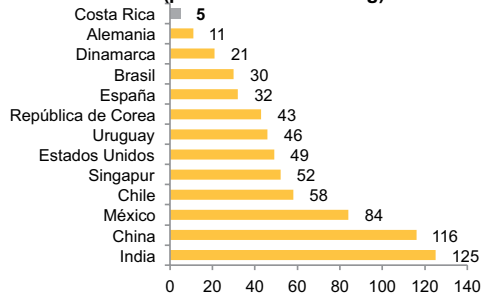


Fuente: The Heritage Foundation & Wall Street Journal.
Index of Economic Freedom, 2011.

El Índice de Facilidad de Hacer Negocios mide los resultados sobre el ambiente regulatorio que existe para el desarrollo de la actividad empresarial. El Índice de Libertad Económica mide la capacidad de una persona de poseer autonomía material en relación con el Estado y los grupos organizados.

Índice de Desempeño Ambiental 2012*

(posición en el ranking)



Fuente: Yale Center for Environmental Law & Policy /
Center for International Earth Science, 2012.
* Cifras estimadas.

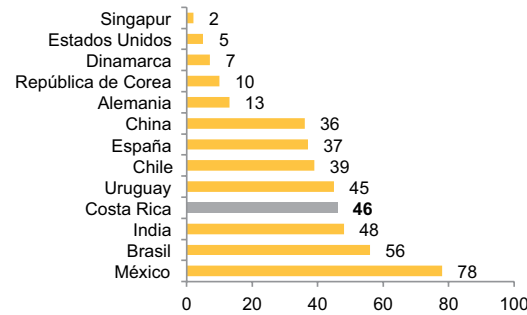
El Índice de Desempeño Ambiental, analiza el manejo que se le brinda a la salud ambiental, la contaminación atmosférica, los recursos hídricos, la biodiversidad y el hábitat, los recursos naturales productivos y el cambio climático. El Índice de Disponibilidad de Internet estima el nivel de

preparación que un país tiene para participar y beneficiarse de las tecnologías de información.

El desempeño de Costa Rica en estos índices evidencia aspectos positivos en temas como el desempeño del medio ambiente, sobresaliendo la posición número 5 al 2012 (cifra preliminar) y el acceso que tienen las personas al uso del internet. Por otra parte, existen ámbitos de mejora en temas como la facilidad de las empresas para realizar negocios y en el grado que tienen las personas para sentirse libres económicamente.

Índice de Disponibilidad de Internet 2011

(posición en el ranking)



Fuente: Foro Económico Mundial (FEM). 2011.

mideplan

Ministerio de Planificación Nacional y Política Económica

Área de Análisis del Desarrollo

Tels: (506) 22535262 o (506) 2281-2700
Ext. 2248/ 2249, Fax: (506) 2281-2738,

E-mail: analisisdesarrollo@mideplan.go.cr
www.mideplan.go.cr

Edificio Adriático, 200 mts. norte de la Hyundai,
Barrio Dent, San Pedro de Montes de Oca
Apdo. Postal: 10127-1000 San José Costa Rica
Junio 2012

Diseño y diagramación: Unidad de Comunicación

mideplan

Costa Rica
Indicadores
internacionales 2011

